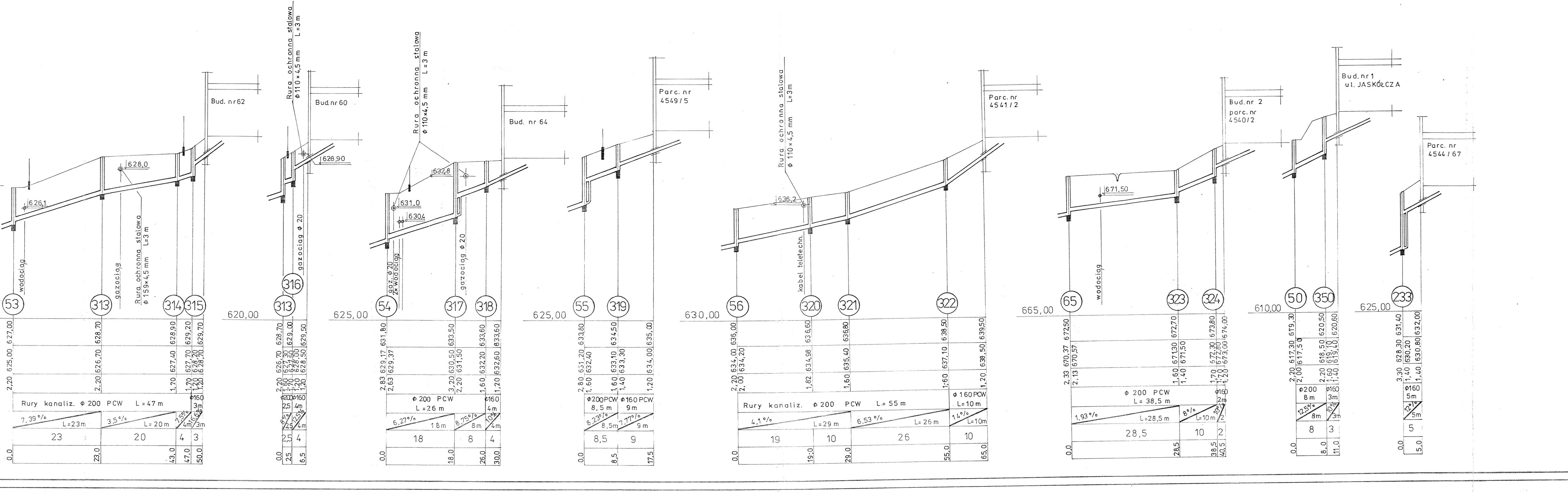
Bud. nr 62
wodociąg
626,1
628,0
gazociąg
Rura ochronna stalowa ϕ 159×4,5 mm L=3 m
53
313
314
315
627,00 625,00 2,20
628,70 626,70 2,20
628,90 627,40 1,70
629,20 627,70 1,70
629,70 628,20 628,70 1,20 1,20
Rury kanaliz. ϕ 200 PCW L = 47 m
ϕ160 3m
7,39 % L=23m
3,5 % L = 20 m
7,5% 4m
16,6% 3m
23
20
4
3
0,0
23,0
43,0
47,0
50,0
620,00
Rura ochronna stalowa ϕ 110×4,5 mm L=3 m
Bud. nr 60
628,90
gazociąg ϕ 20
316
313
628,70 626,70 2,20
629,00 627,30 627,50 628,00 1,60 1,70 1,20
629,50 628,50 1,20
ϕ200 ϕ160
2,5 4m
8% 2,5
12,5% 4m
2,5
4
0,0
2,5
6,5
625,00
Rura ochronna stalowa ϕ 110×4,5 mm L=3 m
Bud. nr 64
632,8
631,0
630,4
gaz. ϕ 20
2× wodociąg
gazociąg ϕ 20
54
317
318
631,80 629,17 629,37 2,83 2,63
633,50 630,50 631,50 3,20 2,20
633,60 632,20 1,60
633,60 632,60 1,20
ϕ 200 PCW L = 26 m
ϕ160 4m
6,27% 18m
8,75% 8m
10% 4m
18
8
4
0,0
18,0
26,0
30,0
625,00
Parc. nr 4549/5
55
319
633,80 631,20 632,40 2,80 1,60
634,50 633,10 633,30 1,60 1,40
635,00 634,00 1,20
ϕ200 PCW 8,5 m
ϕ 160 PCW 9 m
8,23% 8,5m
7,77% 9 m
8,5
9
0,0
8,5
17,5
630,00
Rura ochronna stalowa ϕ 110×4,5 mm L=3m
636,2
kabel teletechn.
Parc. nr 4541/2
56
320
321
322
636,00 634,00 634,20 2,20 2,00
636,60 634,98 1,82
636,80 635,40 1,60
638,50 637,10 1,60
639,50 638,50 1,20
Rury kanaliz. ϕ 200 PCW L= 55 m
ϕ 160 PCW L=10 m
4,1 % L=29 m
6,53 % L= 26 m
14% L=10m
19
10
26
10
0,0
19,0
29,0
55,0
65,0
665,00
671,50
wodociąg
Bud. nr 2 parc. nr 4540/2
65
323
324
672,50 670,37 670,57 2,33 2,13
672,70 671,30 671,50 1,60 1,40
673,80 672,30 672,80 1,70 1,70
674,00 673,00 1,20
ϕ 200 PCW L = 38,5 m
ϕ160 2m
1,93 % L=28,5 m
8% L=10 m
10% 2
28,5
10
2
0,0
28,5
38,5
40,5
610,00
Bud. nr 1 ul. JASKÓŁCZA
50
350
619,30 617,30 617,50 2,20 2,00
620,50 618,50 619,10 2,20 1,60
620,60 619,40 1,40
ϕ200 8 m
ϕ160 3m
12,5% 8m
10% 3m
8
3
0,0
8,0
11,0
625,00
Parc. nr 4544/67
233
631,40 628,30 630,20 3,30 1,40
632,00 630,80 1,40
ϕ160 5m
12% 5m
5
0,0
5,0

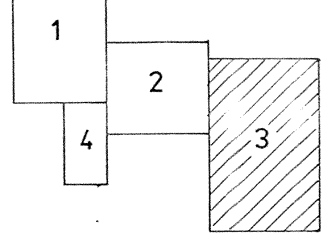

Obiekt i adres P.T. KANALIZACJI SANITARNEJ SZCZYRK, OS.DUNACIE		
Nazwa rys. **PROFIL PODŁUŻNY NR 10**		
Projektował: mgr inż. Józef LICHOŃ Upr. proj. nr 146/90/B-B	Opracował: tech.M. WYSŁYCH tech.J. CHMIEL J Chmiel	Skala 1:100 / 500
		Branża INST.SANITARNE
		Data MAJ-WRZESIEŃ '99
Inwestor i adres URZĄD MIASTA W SZCZYRKU		Rys. nr **15**

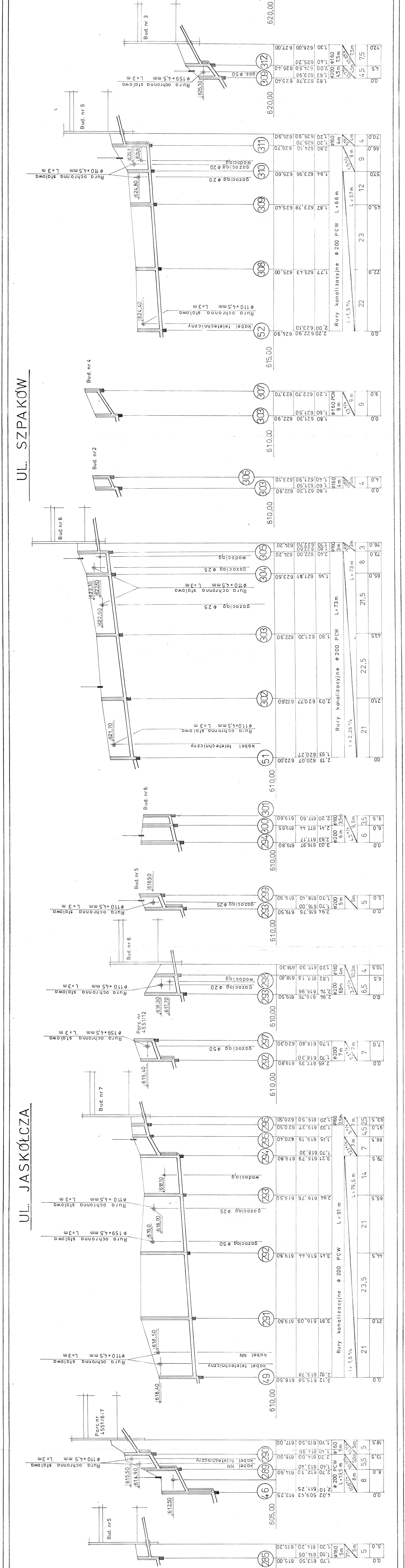
UL. SZPAKÓW
UL. JASKÓŁCZA
Bud. nr 3
Bud. nr 5
Bud. nr 4
Bud. nr 2
Bud. nr 6
Bud. nr 8
Bud. nr 5
Bud. nr 6
Parc. nr 4551/12
Bud. nr 7
Parc. nr 4551/6.7
Bud. nr 5
Rura ochronna stalowa ø159×4,5 mm L=3 m
Rura ochronna stalowa ø110×4,5 mm L=3 m
gazociąg ø50
gazociąg ø25
gazociąg ø20
wodociąg
kabel teletechniczny
kabel NN
Rury kanalizacyjne ø 200 PCW L = 66 m
Rury kanalizacyjne ø 200 PCW L = 73 m
Rury kanalizacyjne ø 200 PCW L = 91 m
L = 57 m
L = 73 m
L = 79,5 m
i = 1,5 %
i = 2,36 %
ø 200 PCW L=13,5 m
620,00
615,00
610,00
605,00
52
51
49
46
312
311
310
309
308
307
306
305
304
303
302
301
300
299
298
297
296
295
294
293
292
291
290
289
288
285

UL. SKOWRONKÓW

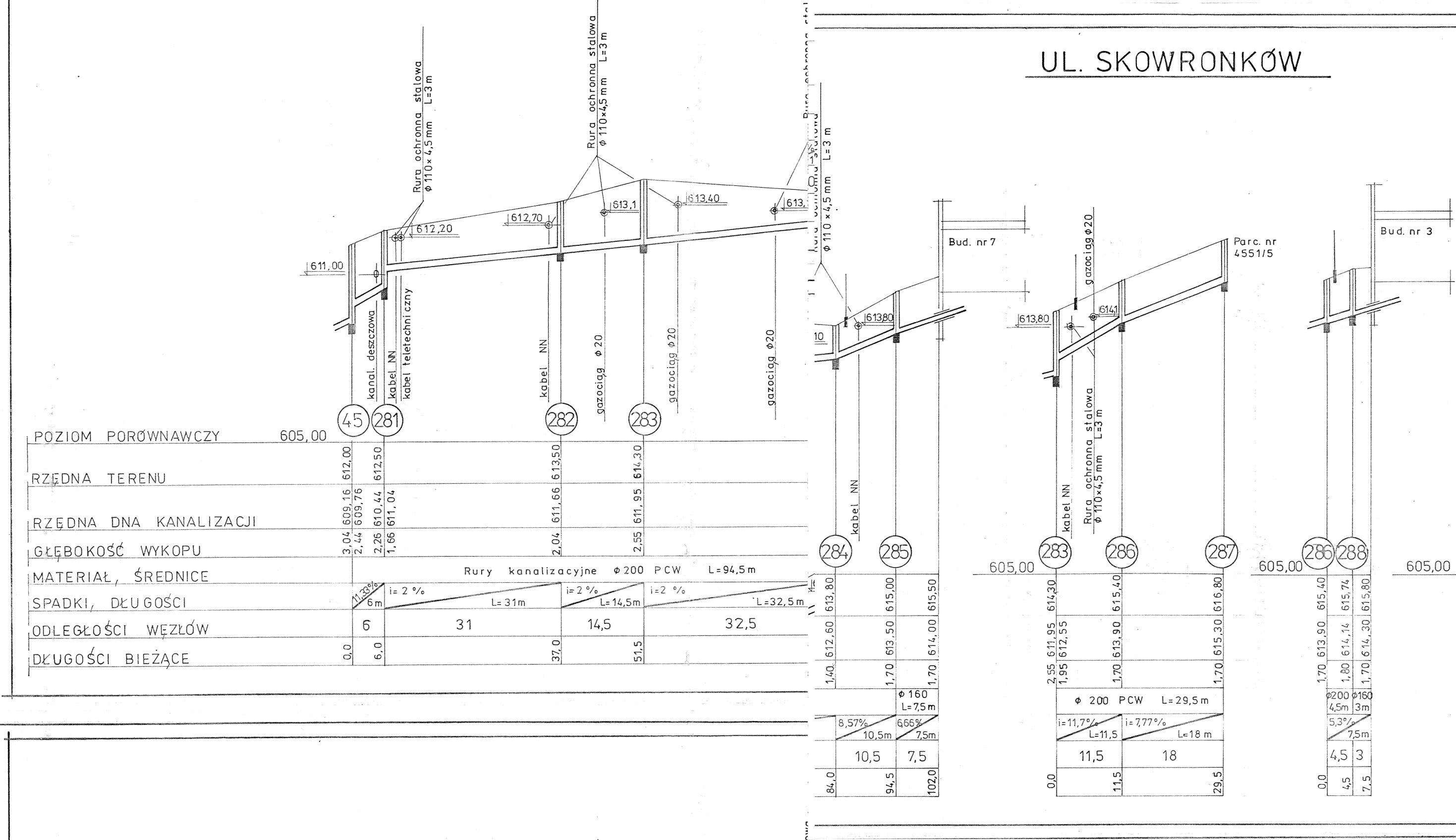
Rura ochronna stalowa
ϕ 110× 4,5 mm L=3 m
Rura ochronna stalowa
ϕ 110×4,5 mm L=3 m
ϕ 110 × 4,5 mm L=3 m
611,00
612,20
612,70
613,1
613,40
613,80
613,80
614,1
kanal. deszczowa
kabel NN
kabel teletechniczny
kabel NN
gazociąg ϕ 20
gazociąg ϕ20
gazociąg ϕ20
gazociąg ϕ20
kabel NN
kabel NN
Rura ochronna stalowa
ϕ 110×4,5 mm L=3 m
Bud. nr 7
Parc. nr 4551/5
Bud. nr 3
45
281
282
283
284
285
283
286
287
286
288
POZIOM PORÓWNAWCZY 605,00
605,00
605,00
605,00
RZĘDNA TERENU
612,00
612,50
613,50
614,30
613,80
615,00
615,50
614,30
615,40
616,80
615,40
615,74
615,80
RZĘDNA DNA KANALIZACJI
609,16
609,76
610,44
611,04
611,66
611,95
612,60
613,50
614,00
611,95
612,55
613,90
615,30
613,90
614,14
614,30
GŁĘBOKOŚĆ WYKOPU
3,04
2,44
2,26
1,66
2,04
2,55
1,40
1,70
1,70
2,55
1,95
1,70
1,70
1,70
1,80
1,70
MATERIAŁ, ŚREDNICE
Rury kanalizacyjne ϕ 200 PCW L=94,5 m
ϕ 160 L=7,5 m
ϕ 200 PCW L=29,5 m
ϕ200 4,5m
ϕ160 3m
SPADKI, DŁUGOŚCI
11,33% 6m
i= 2 % L= 31m
i= 2 % L= 14,5m
i=2 % L=32,5 m
8,57% 10,5m
6,66% 7,5m
i= 11,7% L=11,5
i= 7,77% L=18 m
5,3% 7,5m
ODLEGŁOŚCI WĘZŁÓW
6
31
14,5
32,5
10,5
7,5
11,5
18
4,5
3
DŁUGOŚCI BIEŻĄCE
0,0
6,0
37,0
51,5
84,0
94,5
102,0
0,0
11,5
29,5
0,0
4,5
7,5